



**PEMERINTAH
KABUPATEN
BADUNG**

2024

**RENCANA AKSI
CAPAIAN KINERJA
TAHUN 2024**

**KECAMATAN MENGWI
KABUPATEN BADUNG
TAHUN 2024**



KATA PENGANTAR

Puji dan syukur kami panjatkan kehadapan Ida Sang Hyang Widhi Wasa/Tuhan Yang Maha Esa, karena berkat Asung Kerta Wara Nugraha-Nya Dokumen Rencana Aksi Capaian Kinerja Kecamatan Mengwi Kabupaten Badung Tahun 2024, telah dapat disusun tepat pada waktunya sesuai ketentuan yang berlaku.

Dokumen Rencana Aksi Capaian Kinerja disusun sebagai dasar untuk menilai keberhasilan/kegagalan pelaksanaan kegiatan sesuai dengan sasaran dan tujuan yang telah ditetapkan dalam rangka mewujudkan visi dan misi instansi pemerintah.

Dokumen Rencana Aksi Capaian Kinerja disusun sebagai dasar untuk pedoman pelaksanaan program, kegiatan dan sub kegiatan untuk mencapai tujuan dan sasaran strategis telah ditetapkan dalam rangka mewujudkan visi dan misi instansi pemerintah.

Semoga dengan tersusunnya Rencana Aksi Capaian Kinerja ini dapat dijadikan pedoman terkait pelaksanaan program, kegiatan/sub kegiatan sesuai perjanjian kinerja pada Kecamatan Mengwi tahun 2024.

Mangupura, 1 Pebrari 2024

**CAMAT MENGWI
KABUPATEN BADUNG,**



INYOMAN SUHARTANA, SSTP., MM

Pembina Tk I

NIP. 19780606 199612 1 001



DAFTAR ISI

	<i>Halaman</i>
Kata Pengantar.....	i
Daftar Isi	ii
Daftar Tabel	iii
BAB I PENDAHULUAN	1
1.1. Latar Belakang	1
1.2. Maksud dan Tujuan.....	2
1.3. Sistematika Penulisan	2
BAB II RENCANA AKSI	3
2.1. Rencana Strategis	3
2.2. Indikator Kinerja Utama (IKU)	4
2.3. Perjanjian Kinerja	5
2.4. Rencana Aksi	9
BAB III PENUTUP	31



DAFTAR TABEL

Tabel 2.1	Indikator Kinerja Utama (IKU) Kinerja Kecamatan Mengwi Kabupaten Badung Tahun 2021-2016	4
Tabel 2.2	Perjanjian Kinerja Kinerja Kecamatan Mengwi Kabupaten Badung Tahun 2023	5
Tabel 2.3	Program, Kegiatan dan Sub Kegiatan yang Menunjang Sasaran Strategis Kinerja Kecamatan Mengwi Kabupaten Badung Tahun 2023	6
Tabel 2.4	Target Rencana Aksi untuk Pencapaian Sasaran Strategis Kinerja Kecamatan Mengwi Kabupaten Badung Tahun 2023	9
Tabel 2.5	Rencana Aksi Sasaran Strategis dan Program Kinerja Kecamatan Mengwi Kabupaten Badung Tahun 2023	10
Tabel 2.6	Rencana Aksi Kegiatan, Sub Kegiatan dan Aktivitas Kinerja Kecamatan Mengwi Kabupaten Badung Tahun 2023	11
Tabel 2.7	Rencana Anggaran Sasaran dan Program Kinerja Kecamatan Mengwi Kabupaten Badung Tahun 2023	29



BAB I

PENDAHULUAN

1.1. LATAR BELAKANG

Pemerintahan yang akuntabel merupakan suatu keharusan yang perlu dilaksanakan dalam upaya mewujudkan visi dan misi pembangunan daerah, aspirasi dan cita-cita masyarakat dalam mencapai masa depan yang lebih baik. Berkenaan dengan hal itu diperlukan pengembangan dan penerapan sistem pertanggungjawaban yang tepat, jelas dan terukur, sehingga penyelenggaraan pemerintahan dan pembangunan dapat berlangsung secara efektif, efisien, akuntabel serta bebas dari korupsi, kolusi dan nepotisme.

Sesuai Peraturan Presiden Nomor 29 Tahun 2014 tentang Sistem Akuntabilitas Kinerja Instansi Pemerintah dan Peraturan Menteri Pendayagunaan Aparatur Negara dan Reformasi Birokasi Nomor 53 Tahun 2014 tentang Petunjuk Teknis Perjanjian Kinerja, Pelaporan Kinerja dan Tata Cara Perubahan Atas Laporan Kinerja Instansi Pemerintah. Maka Sekretariat Daerah sebagai salah satu Perangkat Daerah di Lingkungan Pemerintah Kabupaten Badung memiliki kewajiban untuk melaksanakan manajemen pengelolaan kinerja, meliputi: komponen perencanaan, penganggaran, pelaksanaan dan monitoring evaluasi.

Dalam siklus manajemen pengelolaan kinerja, dimana komponen perencanaan, penganggaran, pelaksanaan dan monitoring evaluasi harus saling terkait, berkesinambungan dan dapat dijalankan dengan efisien dan efektif. Komponen perencanaan dalam kaitannya dengan manajemen kinerja adalah menyusun Rencana Aksi Capaian Kinerja sebagai tindak lanjut dari ditetapkannya dokumen Perjanjian Kinerja. Rencana aksi pencapaian kinerja Kecamatan Mengwi Kabupaten Badung tahun 2024 ini memiliki peran yang



sangat penting sebagai panduan dalam pelaksanaan program/ kegiatan yang terkait langsung dengan perjanjian kinerja tahun 2024.

1.2. MAKSUD & TUJUAN

Adapun maksud penyusunan laporan rencana aksi adalah tersusunnya laporan rencana aksi atas capaian Perjanjian Kinerja Tahun 2024, dan tujuan disusunnya laporan rencana aksi yaitu :

- a. Untuk merencanakan pencapaian target kinerja Tahun 2024 secara berkala;
- b. Untuk mengendalikan seluruh proses pencapaian target kinerja dan pengendalian atas proses pelaksanaan kegiatan sesuai sasaran strategis dan IKU dalam perjanjian kinerja yang telah ditetapkan;
- c. Untuk memudahkan dalam monitoring dan evaluasi atas capaian kinerja pada Tahun 2024;
- d. Untuk mewujudkan akuntabilitas pelaksanaan tugas dan fungsi Kecamatan Mengwi Kabupaten Badung menuju terwujudnya *good governance*, dan sebagai wujud transparansi serta pertanggungjawaban pelaksanaan kegiatan kepada masyarakat.

1.3. SISTIMATIKA PENULISAN

Sistematika penulisan laporan rencana aksi capaian kinerja Kecamatan Mengwi Kabupaten Badung Tahun 2024 seperti berikut :

Bab I Pendahuluan	Menyajikan latar belakang, maksud dan tujuan serta sistematika laporan.
Bab II Rencana Aksi	Menyajikan mengenai Rencana Strategis Kecamatan Mengwi Kabupaten Badung 2021 - 2026, Perjanjian Kinerja tahun 2024 dan Rencana Aksi.
Bab III Penutup	Menyajikan penjelasan singkat mengenai peran penting penyusunan rencana aksi



BAB II

RENCANA AKSI

2.1. RENCANA STRATEGIS

Rencana Strategis (RENSTRA) Kecamatan Mengwi Kabupaten Badung Tahun 2021-2026 merupakan perencanaan jangka menengah yang berisi tentang gambaran sasaran atau kondisi hasil yang akan dicapai dalam kurun waktu lima tahun beserta strategi yang akan dilakukan untuk mencapai sasaran sesuai dengan tugas, fungsi dan peran yang diamanahkan.

Penyusunan Renstra telah mengacu pada RPJMD Semesta Berencana tahun 2021-2026, khusus terkait dengan prioritas pembangunan pada bidang Tatakelola Pemerintahan dengan menerapkan prinsip *good governance* dan *clean government*

Tujuan dan sasaran jangka menengah Kecamatan Mengwi Kabupaten Badung memberikan kontribusi terhadap perwujudan visi, misi Bupati dan Wakil Bupati terpilih. Adapun visi Bupati dan Wakil Bupati terpilih adalah **“Melanjutkan Kebahagiaan Masyarakat Badung Melalui Pembangunan Yang Berlandaskan Tri Hita Karana”**. Untuk mewujudkan Visi Bupati dan Wakil Bupati, maka sesuai tugas pokok dan fungsi Kecamatan Mengwi, memberikan kontribusi terhadap 3 misi dari 9 misi yang telah ditetapkan oleh Kepala Daerah, yaitu:

- Misi 2** : Meningkatkan Kualitas Tata Kelola Pemerintahan Berdasarkan Prinsip Good Governance dan Clean Government yang Berbasis Teknologi Informasi dan Komunikasi
- Misi 3** : Mewujudkan Tatanan Masyarakat yang Tertib, Taat Azas Serta Menjunjung Tinggi Penegakan Hukum dan Hak Asasi Manusia (HAM)
- Misi 4** : Memantapkan Kreativitas Seni dan Budaya Masyarakat yang berorientasi pada pelestarian seni dan budaya lokal



Adapun tujuan dari Rencana Strategis Kecamatan Mengwi Kabupaten Badung adalah “ **Terwujudnya Tata Kelola Pemerintahan yang baik, bersih dan bebas KKN**”.

Sedangkan Sasaran strategis yaitu :

1. Meningkatnya pelayanan publik menuju pelayanan yang prima dan berintegritas
2. Meningkatnya Ketentraman dan Ketertiban Umum di Kecamatan Mengwi
3. Meningkatnya kreativitas serta pelestarian seni dan budaya

2.2. INDIKATOR KINERJA UTAMA (IKU)

Kecamatan Mengwi Kabupaten Badung telah menetapkan Indikator Kinerja Utama (IKU) sebagai ukuran keberhasilan organisasi secara mendalam untuk mencapai sasaran strategis organisasi. Indikator Kinerja Utama Kecamatan Mengwi Kabupaten Badung yang akan digunakan untuk periode Tahun 2021-2026 sesuai periode Renstra telah ditetapkan melalui Keputusan Bupati Badung Nomor 114/063/HK/2021 tentang Penetapan Indikator Kinerja Utama Kecamatan Mengwi Kabupaten Badung Tahun 2021 - 2026. Adapun Indikator kinerja Utama (IKU) Kecamatan Mengwi Kabupaten Badung seperti berikut :

Table 2.1
Indikator Kinerja Utama (IKU) Kecamatan Mengwi Kabupaten Badung
Tahun 2021-2026

No.	Sasaran Strategis	Indikator Kinerja Sasaran
1	2	3
1.	Meningkatnya pelayanan publik menuju pelayanan yang prima dan berintegritas	Nilai Indeks Kepuasan Masyarakat Kecamatan
2.	Meningkatnya Ketentraman dan Ketertiban Umum di Kecamatan Mengwi	Persentase Laporan kejadian Ketentraman dan Ketertiban Umum di Kecamatan Mengwi
3	Meningkatnya Kreativitas Serta Pelestarian Seni Dan Budaya	Persentase Kelompok Kesenian Yang Dibina



2.3. PERJANJIAN KINERJA (PK)

Perjanjian Kinerja pada dasarnya adalah pernyataan komitmen yang merepresentasikan tekad dan janji untuk mencapai kinerja yang jelas dan terukur dalam rentang waktu satu tahun tertentu dengan mempertimbangkan sumber daya yang dikelolanya. Perjanjian Kinerja Kecamatan Mengwi Kabupaten Badung Tahun 2024 adalah sebagai berikut :

Tabel 2.2

Perjanjian Kinerja Kecamatan Mengwi Kabupaten Badung Tahun 2024

No.	Sasaran Strategis	Indikator Kinerja Sasaran	Target Kinerja
1.	Meningkatnya pelayanan publik menuju pelayanan yang prima dan berintegritas	Nilai Indeks Kepuasan Masyarakat	91%
2.	Meningkatnya Ketentraman dan Ketertiban Umum di Kecamatan Mengwi	Persentase Laporan kejadian Ketentraman dan Ketertiban Umum di Kecamatan Mengwi	100%
3	Meningkatnya Kreativitas Serta Pelestarian Seni Dan Budaya	Persentase Kelompok Kesenian Yang Dibina	84%



**Tabel 2.3
Program, Kegiatan dan Sub Kegiatan yang Menunjang Sasaran
Strategis Kecamatan Mengwi Kabupaten Badung
Tahun 2024**

No	SASARAN STRATEGIS	INDKATOR KINERJA SASARAN UTAMA	TARGET/ SATUAN	PROGRAM	KEGIATAN/SUB KEGIATAN	JUMLAH KEGIATAN/ SUB KEGIATAN	PAGU ANGGARAN
1	Meningkatnya Pelayanan Publik menuju pelayanan yang prima dan berintegritas	Nilai Indeks Kepuasan Masyarakat Kecamatan	91.00	Program Penyelenggaraan Pemerintahan dan Pelayanan Publik	Kegiatan : 1. Penyelenggaraan Urusan Pemerintahan Yang Tidak Dilaksanakan Oleh Unit Kerja Perangkat Daerah Yang Ada di Kecamatan Sub Kegiatan : 1. Peningkatan Efektifitas Pelaksanaan Pelayanan Kepada Masyarakat di Wilayah Kecamatan	1	8.203.436,00 8.203.436,00
					Kegiatan : 2. Pelaksanaan Urusan Pemerintahan yang Dilimpahkan Kepada Camat Sub Kegiatan : 1. Pelaksanaan Urusan Pemerintahan yang Terkait dengan pelayanan Perizinan Non Usaha	2	- 6.667.058.178,00
					Kegiatan : 1. Penyelenggaraan Urusan Pemerintahan Umum Sesuai Penugasan Kepala Daerah Sub Kegiatan : 1. Pembinaan Persatuan dan Kesatuan Bangsa 2. Pelaksanaan Tugas Forum Koordinasi Pimpinan di Kecamatan	2	543.985.581,00 476.448.081,00 67.537.500,00
				Program Penyelenggaraan Urusan Pemerintahan Umum			



No	SASARAN STRATEGIS	INDKATOR KINERJA SASARAN UTAMA	TARGET/ SATUAN	PROGRAM	KEGIATAN/SUB KEGIATAN	JUMLAH KEGIATAN/ SUB KEGIATAN	PAGU ANGGARAN
2	Meningkatnya ketentraman dan ketertiban umum di Kecamatan Mengwi	Persentase ketentraman dan ketertiban Umum di Kecamatan mengwi	100%	Program Ketentraman dan Ketertiban Umum	Kegiatan : 1. Koordinasi Penerapan dan Penegakan Peraturan Daerah dan Peraturan Kepala Daerah Sub Kegiatan : 1. Koordinasi/Sinergi Perangkat Daerah yang Tugas dan Fungsinya di Bidang Pengeakan Peraturan Perundang-Undangan dan/atau Kepolisian Negara Republik Indonesia	1	67.156.600,00 67.156.600,00
3	Meningkatnya kreativitas seni dan budaya daerah	Persentase Kelompok Kesenian yang di bina	84%	Program Pemberdayaan Masyarakat Desa dan Kelurahan	Kegiatan : 1. Koordinasi Kegiatan Pemberdayaan Desa Sub Kegiatan : 1. Peningkatan Partisipasi Masyarakat dalam Forum Musyawarah Perencanaan Pembangunan di Desa 2. Peningkatan Efektifitas Kegiatan Pemberdayaan Masyarakat di Wilayah Kecamatan 3. Sinkronisasi Program Kerja dan Kegiatan Pemberdayaan Masyarakat yang Dilakukan oleh Pemerintah dan Swasta di Wilayah Kerja Kecamatan	3	2.317.274.225,00 37.273.132,00 2.225.951.910,00 54.049.183,00
					Kegiatan : 2. Kegiatan Pemberdayaan Kelurahan Sub Kegiatan : 1. Pembangunan Sarana dan Prasarana Kelurahan 2. Pemberdayaan Masyarakat di Kelurahan	3	13.468.171.704,00 5.649.596.207,00 7.760.212.197,00



No	SASARAN STRATEGIS	INDKATOR KINERJA SASARAN UTAMA	TARGET/ SATUAN	PROGRAM	KEGIATAN/SUB KEGIATAN	JUMLAH KEGIATAN/ SUB KEGIATAN	PAGU ANGGARAN
					3.Peningkatan Partisipasi Masyarakat dalam Forum Musyawarah Perencanaan Pembangunan di Kelurahan		58.363.300,00
					Kegiatan : 3.Pemberdayaan Lembaga Kemasyarakatan Tingkat Kecamatan		9.769.400,00
					Sub Kegiatan : 1.Fasilitasi Pengembangan Usaha Ekonomi Masyarakat	1	9.769.400,00
	TOTAL					7/13	23.081.619.124,00



2.4. RENCANA AKSI

Rencana Aksi Kecamatan Mengwi Kabupaten Badung Tahun 2024 merupakan penjabaran lebih lanjut atas rencana pelaksanaan Perjanjian Kinerja Kecamatan Mengwi Kabupaten Badung Tahun 2024 yang dituangkan secara berkala (per bulan atau triwulan). Adapun Rencana Aksi Kecamatan Mengwi Kabupaten Badung Tahun 2024 dapat dilihat pada tabel berikut ini :

Tabel 2.4
Target Rencana Aksi untuk Pencapaian Sasaran Strategis
Kecamatan Mengwi Kabupaten Badung Tahun 2024

No.	Sasaran Strategis	Indikator Kinerja Sasaran	Target Tahunan	Target Triwulan			
				I	II	III	IV
1	2	3	4	5	6	7	8
1.	Meningkatnya pelayanan publik menuju pelayanan yang prima dan berintegritas	Nilai Indeks Kepuasan Masyarakat	91	-	-	-	
2.	Meningkatnya Ketentraman dan Ketertiban Umum di Kecamatan Mengwi	Persentase Laporan kejadian Ketentraman dan Ketertiban Umum di Kecamatan Mengwi	100 %	-	-	-	
3	Meningkatnya Kreativitas Serta Pelestarian Seni Dan Budaya	Persentase Kelompok Kesenian Yang Dibina	84%	-	-	-	



**Tabel 2.5
Rencana Aksi Sasaran Strategis dan Program
Kecamatan Mengwi Kabupaten Badung Tahun 2024**

NO	SASARAN STRATEGIS	INDIKATOR	TARGET TAHUN	TARGET TRIWULAN				PROGRAM	INDIKATOR	TARGET TRIWULAN				PENANGGUNG JAWAB
				1	2	3	4			1	2	3	4	
1	2	3	4	5	6	7	8	9	10	11				
1	Meningkatnya pelayanan publik menuju pelayanan yang prima dan berintegritas	Nilai Indeks Kepuasan Masyarakat	91				91	Program Penyelenggaraan Pemerintahan dan Pelayanan Publik	Persentase penyelenggaraan pemerintahan dan pelayanan publik di Kecamatan Mengwi	0	0	0	91	Seksi Pelayanan Administrasi Umum
2	Meningkatnya Ketentraman dan Ketertiban Umum di Kecamatan Mengwi	Persentase Laporan kejadian Ketentraman dan Ketertiban Umum di Kecamatan Mengwi	100%				100%	Program Ketentraman dan Ketertiban Umum	Persentase penyelenggaraan urusan pemerintahan umum				100%	Seksi Ketentraman dan Ketertiban Umum
3	Meningkatnya Kreativitas Serta Pelestarian Seni Dan Budaya	Persentase Kelompok Kesenian Yang Dibina	84%				84%	Program Pemberdayaan Masyarakat Desa dan Kelurahan	Persentase kegiatan pemberdayaan masyarakat di desa dan kelurahan				84%	Seksi Pemberdayaan Masyarakat



**KECAMATAN MENGWI
KABUPATEN BADUNG
TAHUN 2024**

Tabel 2.6
Rencana Aksi Kegiatan, Sub Kegiatan dan Aktivitas
Kecamatan Mengwi Kabupaten Badung Tahun 2024

NO	KEGIATAN/SUB KEGIATAN	INDIKATOR	SATUAN	TARGET TRIWULAN				RENCANA AKSI/AKTIVITAS	PAGU ANGGARAN	JADUAL PELAKSANAAN DAN ANGGARAN (TW)				PENANGGUNG JAWAB
				1	2	3	4			1	2	3	4	
1	1	3	4	1	2	3	4	7	1	2	3	4	9	
1	KEGIATAN													
1	1	Jumlah Dokumen dan Laporan pada Kegiatan Penyelenggaraan Urusan Pemerintahan yang Tidak Dilaksanakan oleh Unit Kerja Perangkat Daerah yang Ada di Kecamatan	Paket					8.203.436	61,60% 5.053.436	12,80% 1.050.000	12,80% 1.050.000	12,80% 1.050.000	12,80% 1.050.000	
	SUB KEGIATAN													
1	1	Jumlah Laporan Peningkatan Efektifitas Pelaksanaan Pelayanan kepada Masyarakat di Wilayah Kecamatan	Laporan					8.203.436	61,60% 5.053.436	12,80% 1.050.000	12,80% 1.050.000	12,80% 1.050.000	12,80% 1.050.000	Seksi Pemerintahan
		Belanja Alat/Bahan untuk Kegiatan Kantor-Alat Tulis Kantor						680.700	680.700	-	-	-	-	
		Belanja Alat/Bahan untuk Kegiatan Kantor- Kertas dan Cover						599.000	599.000	-	-	-	-	
		Belanja Alat/Bahan untuk Kegiatan Kantor-Bahan Cetak						173.400	173.400	-	-	-	-	



**KECAMATAN MENGWI
KABUPATEN BADUNG
TAHUN 2024**

NO	KEGIATAN/ SUB KEGIATAN	INDIKATOR	SATUAN	TARGET TRIWULAN				RENCANA AKSI/AKTIVITAS	PAGU ANGGARAN	JADUAL PELAKSANAAN DAN ANGGARAN (TW)				PENANGGUNG JAWAB
				1	2	3	4			1	2	3	4	
				5						8				
1	SUB KEGIATAN	3	4	5				6	7	8				9
2	Pelaksanaan Urusan Pemerintahan yang terkait dengan Nonperizinan	Jumlah Laporan Pelaksanaan Non Perizinan pada Urusan Pemerintahan	Laporan						6.867.058.178	1.736.934.749	1.671.433.179	1.662.900.498	1.595.789.752	Seksi Pelayanan Administrasi umum
								932.700	932.700	-	-	-	-	
								6.226.545	6.226.545					
								5.133.195	4.892.325	-	-	240.870	-	
								3.881.226	-	3.881.226	-	-	-	
								246.000	246.000	-	-	-	-	
								513.612.240	171.204.080	128.403.060	128.403.060	125.493.060		




**KECAMATAN MENGWI
KABUPATEN BADUNG
TAHUN 2024**

NO	KEGIATAN/SUB KEGIATAN	INDIKATOR	SATUAN	TARGET TRIWULAN				RENCANA AKSI/AKTIVITAS	PAGU ANGGARAN	JADUAL PELAKSANAAN DAN ANGGARAN (TW)				PENANGGUNG JAWAB
				1	2	3	4			1	2	3	4	
1	2	3	4	5	6	7	8	9						
3	KEGIATAN													
1	Penyelenggaraan Urusan Pemerintahan Umum Sesuai Kepala Daerah	Jumlah Orang, Lembaga Masyarakat, Dokumen dan Laporan pada Kegiatan Penyelenggaraan Urusan Pemerintahan Umum Sesuai Penugasan Kepala Daerah	Paket						3,46	38,19%	53,70%	4,65%		
						543.985.581	18.830.200	207.748.737	292.126.544	25.280.100				
	SUB KEGIATAN								0,17%	40,14%	57,85%	1,84%		
1	Pembinaan Persatuan dan Kesatuan Bangsa	Jumlah Orang yang Mengikuti Pembinaan Persatuan dan Kesatuan Bangsa	Orang						792.700	191.248.737	275.626.544	8.780.100		Seksi Ketraman dan Ketertiban Umum
						476.448.081								



**KECAMATAN MENGWI
KABUPATEN BADUNG
TAHUN 2024**

											232.300	232.300-	-	-	-	-	-	-	-
											119.800	119.800	-	-	-	-	-	-	-
											18.952.904	-	5.268.060	4.904.744	8780.100				
											440.600	440.600	-	-	-	-	-	-	-
											8.134.800	-	-	8.134.800	-	-	-	-	-
											105.090.000	-	10.500.000	94.590.000	-	-	-	-	-
											73.083.177	-	73.083.177	-	-	-	-	-	-
											102.397.500	-	102.397.500	-	-	-	-	-	-
											777.000	-	-	777.000	-	-	-	-	-
											2.220.000	-	-	2.220.000	-	-	-	-	-
											1.000.000	-	-	1.000.000	-	-	-	-	-
											164.000.000	-	-	164.000.000	-	-	-	-	-
											26.71%	24.43%	24.43%	24.43%	24.43%	24.43%	24.43%	24.43%	24.43%
2	SUB KEGIATAN										67.537.500	18.037.500	16.500.000	16.500.000	16.500.000	16.500.000	16.500.000	16.500.000	16.500.000
	Pelaksanaan Tugas Forum Koordinasi	Jumlah Dokumen Tugas Forum Koordinasi	Dokumen																



**KECAMATAN MENGWI
KABUPATEN BADUNG
TAHUN 2024**

	Pimpinan di Kecamatan	Pimpinan di Kecamatan								
					Belanja Alat/Bahan untuk Kegiatan Kantor-Alat Tulis Kantor	75.500	75.500	-	-	-
				Belanja Alat/Bahan untuk Kegiatan Kantor- Kertas dan Cover	119.800	119.800	-	-	-	-
				Belanja Alat/Bahan untuk Kegiatan Kantor- Bahan Cetak	193.400	193.400	-	-	-	-
				Belanja Alat/Bahan untuk Kegiatan Kantor-Bahan Komputer	1.148.800	1.148.800	-	-	-	-
				Belanja Makanan dan Minuman Rapat	42.000.000	10.500.000	10.500.000	10.500.000	10.500.000	10.500.000
				Honorarium Tim Pelaksana Kegiatan dan Sekretariat Tim Pelaksana Kegiatan	24.000.000	6.000.000	6.000.000	6.000.000	6.000.000	6.000.000




**KECAMATAN MENGWI
KABUPATEN BADUNG
TAHUN 2024**

NO	KEGIATAN/ SUB KEGIATAN	INDIKATOR	SATUAN	TARGET TRIWULAN				RENCANA AKSI/AKTIVITAS	PAGU ANGGARAN	JADUAL PELAKSANAAN DAN ANGGARAN (TW)				PENANGGUNG JAWAB
				1	2	3	4			1	2	3	4	
				5						8				
1	2	3	4	5	6	7	8	9						
4	KEGIATAN													
1	Koordinasi, Penerapan dan Penegakan Peraturan Daerah dan Peraturan Kepala Daerah	Jumlah Laporan pada Kegiatan Koordinasi, Penerapan dan Penegakan Peraturan Daerah dan Peraturan Kepala Daerah	Laporan						67.156.600	26,01% 17.465.800	25,69% 17.253.800	23,07% 15.490.000	25,24% 16.947.000	
	SUB KEGIATAN													
1	Koordinasi/Sinergi Dengan Perangkat Daerah yang Tugas dan Fungsinya di Bidang Penegakan Peraturan Perundang-undangan dan/atau Kepolisian Negara Republik Indonesia	Jumlah Laporan dengan Koordinasi/Sinergi Perangkat Daerah yang Tugas dan Fungsinya di Bidang Penegakan Peraturan Perundang-undangan dan/atau Kepolisian Negara Republik Indonesia	Laporan						67.156.600	26,01% 17.465.800	25,69% 17.253.800	23,07% 15.490.000	25,24% 16.947.000	Seksi Ketentrangan dan Ketertiban Umum
		Belanja bahan-bahan bakar dan pelumas							23.160.000	7.790.000	7.790.000	7.790.000	7.790.000	



**KECAMATAN MENGWI
KABUPATEN BADUNG
TAHUN 2024**

											456.000					-		
											456.000					-		
											119.800							
											257.000							
											-					100.000		
											100.000					100.000		75.000
											-							
											1.763.800					1.763.800		
											1.500.000							
											3.000.000							
											38.400.000							
											9.600.000					9.600.000		9.600.000
											1.500.000							1.500.000
											9.600.000					9.600.000		9.600.000



**KECAMATAN MENGWI
KABUPATEN BADUNG
TAHUN 2024**

NO	KEGIATAN/SUB KEGIATAN	INDIKATOR	SATUAN	TARGET TRIWULAN				RENCANA AKSI/AKTIVITAS	PAGU ANGGARAN	JADUAL PELAKSANAAN DAN ANGGARAN (TW)				PENANG GUNG JAWAB		
				1	2	3	4			1	2	3	4			
				5						8					9	
5	KEGIATAN															
1	Koordinasi Kegiatan Pemberdayaan Desa	Jumlah Lembaga Kemasyarakatan, Unit, Pokmas/Ormas, dan Laporan pada Kegiatan Kegiatan Koordinasi Kegiatan Pemberdayaan Desa	Paket					2.317.274.225	6,94%	160.781.308	12,31%	285.186.981	31,10%	720.661.555	49,66%	1.150.644.381
	SUB KEGIATAN								100%							
1	Peningkatan Partisipasi Masyarakat dalam Forum Musyawarah Perencanaan Pembangunan di Desa	Jumlah Lembaga Kemasyarakatan Yang Berpartisipasi dalam Forum Musyawarah Perencanaan Pembangunan di Desa	Lembaga					37.273.132		37.273.132						Kasi Ekonomi dan Pembangunan
								169.200		169.200						
								299.500		299.500						
								8.970.132		8.970.132						



**KECAMATAN MENGW
KABUPATEN BADUNG
TAHUN 2024**

										100.000						
					Belanja Alat/Bahan untuk Kegiatan Kantor-Benda Pos					100.000						
					Belanja Alat/Bahan untuk Kegiatan Kantor-Bahan Komputer					1.148.800						
					Belanja Alat/Bahan untuk Kegiatan Kantor-Alat/Bahan untuk Kegiatan Kantor Lainnya					1.117.400						
					Belanja Natura dan Pakan-Natura					268.100						
					Belanja Makanan dan Minuman Rapat					23.400.000						
					Belanja Sewa Mebel					800.000						
					Belanja Sewa Taman					1.000.000						
	SUB KEGIATAN									5,43%						
2	Peningkatan Efektivitas Kegiatan Pemberdayaan Masyarakat di Wilayah Kecamatan	Jumlah Laporan Peningkatan Efektivitas Kegiatan Pemberdayaan Masyarakat di Wilayah Kecamatan	Laporan							2.225.951.910	1.208.483.76	240.786.981	720.661.555	1.143.654.998	51,38%	
					Belanja Bahan-Bahan Bakar dan Pelumas					9.176.000	1.924.247	740.001	740.001	740.001		
					Belanja Bahan-Bahan Lainnya					12.160.000	2.500.000	3.000.000	6.660.000	-		
					Belanja Alat/Bahan untuk Kegiatan Kantor-Alat Tulis Kantor					1.368.500	550.000	398.300	420.200	-		



KECAMATAN MENGWI
KABUPATEN BADUNG
TAHUN 2024

																	19.980.000	
																	9.990.000	
																	4.995.000	
																	-	4.995.000
																	23.310.000	74.925.000
																	10.000.000	
																		2.400.000
																	239.523.775	1.600.000
SUB																		
KEGIATAN																		
	3	Sinkronisasi Program Kerja dan Kegiatan Pemberdayaan Masyarakat yang Dilakukan oleh Pemerintah dan Swasta di Wilayah Kerja Kecamatan	Jumlah Dokumen Sinkronisasi Program Kerja dan Kegiatan Pemberdayaan Masyarakat yang Dilakukan oleh Pemerintah dan Swasta di Wilayah Kerja Kecamatan	Dokumen														
																	4,92%	82,15%
																	44.400.000	6.989.383
																	122.600	
																	239.600	
																		6.989.383
																	2.297.600	




**KECAMATAN MENGWI
KABUPATEN BADUNG
TAHUN 2024**

6	KEGIATAN						44.400.000	-	44.400.000	-	-	
	Kegiatan Pemberdayaan Kelurahan	Persentase kegiatan pemberdayaan di kelurahan	persentase					29,88%	49,30%	16,86%	3,95%	
	SUB KEGIATAN											
1	Pembangunan Sarana dan Prasarana Kelurahan	Jumlah Sarana dan Prasarana Kelurahan yang Terbangun	Unit				13.468.171.704	1.188.972.722	4.220.817.465	239.851.020	4,25%	
							5.649.596.207	1.188.972.722	4.220.817.465	239.851.020		
							450.700	450.700	-	-		
							479.200	479.200	-	-		
							40.000	40.000	-	-		
							479.600	479.600	-	-		
	SUB KEGIATAN											
2	Pemberdayaan Masyarakat di Kelurahan	Jumlah Pokmas dan Ormas yang Melaksanakan Pemberdayaan Masyarakat di Kelurahan	Pokmas				5.648.146.707	1.188.059.122	4.220.817.465	239.851.020	6,82%	
								35,92%	31,13%	26,14%		
							7.760.212.197	2.787.380.801	2.415.643.885	2.028.147.011		529.040.500



**KECAMATAN MENGWI
KABUPATEN BADUNG
TAHUN 2024**

									1.230.000		-		1.230.000		
									10.832.400	320.000		10.512.400	-		
									28.631.744	18.538.744		5.135.700	3.019.300		
									13.751.600	6.603.100		4.492.500	2.730.000		
									79.976.480	10.130.869		22.589.500	46.184.811		
									4.910.000	1.950.000		1.640.000	1.320.000		
									43.693.560	19.219.38		12.789.600	22.115.576		
									1.629.100	362.500		73.200	1.193.400		
									28.735.680				28.735.680		
									6.553.440	362.500		73.200	1.193.400		
									1.290.000				1.290.000		
									105.159.470			128.000	105.031.470		



**KECAMATAN MENGWI
KABUPATEN BADUNG
TAHUN 2024**

						11.932.500	1.810.000	4.727.500	4.035.000	1.900.000	
						1.040.662.128	570.383.115	290.758.908	94.735.905	84.784.200	
						137.175.000	12.600.000	69.225.000	40.250.000	7.450.000	
						762.608.216	101.782.228	241.965.988	307.782.000	110.658.000	
						39.821.250		39.821.250			
						34.132.500	34.132.500				
						447.622.041	169.510.653	147.013.284	131.098.104		
						79.200.000	12.400.000	43.800.000	13.000.000	9.000.000	
						174.377.906	2.369.500	100.713.641	29.437.265	41.857.500	
						931.700.000	144.625.000	289.625.000	253.725.000	243.725.000	
						1.324.048.200	678.208.600	564.839.600			
						5.550.000			5.550.000		



**KECAMATAN MENGW
KABUPATEN BADUNG
TAHUN 2024**

					50.000.000			30.000.000	15.550.000		
					461.871.000				461.871.000		
					291.980.000		14.304.500	76.616.000	171.540.000	29.474.500	
					6.650.000				6.650.000		
					21.200.000				21.200.000		
					115.000.000			4.500.000	110.500.000		
					1.302.156.528		1.302.156.528				
					7.770.000				7.770.000		
					39.807.074			4.247.114	35.559.960		
					2.199.380			730.000	1.469.380		
					3.885.000				3.885.000		
					13.320.000				13.320.000		
					129.150.000			14.700.000	114.450.000		



**KECAMATAN MENGWI
KABUPATEN BADUNG
TAHUN 2024**

SUB KEGIATAN					82,82%	5,76%	5,71%	5,71%
3	Peningkatan Partisipasi Masyarakat dalam Forum Musyawarah Perencanaan Pembangunan di Kelurahan							
		58.363.300	48.343.300			3.360.000	3.330.000	3.330.000
	Belanja Alat/Bahan untuk Kegiatan Kantor - Alat Tulis Kantor	812.000	812.000			-	-	-
	Belanja Alat/Bahan untuk Kegiatan Kantor- Kertas dan Cover	1.497.500	1.497.500					
	Belanja Alat/Bahan untuk Kegiatan Kantor - Bahan Cetak	4.228.000	4.228.000			-	-	-
	Belanja Alat/Bahan untuk Kegiatan Kantor - Bahan Komputer	1.879.800	1.879.800			-	-	-
	Belanja Alat/Bahan untuk Kegiatan Kantor - Alat Listrik	684.000	684.000			-	-	-
	Belanja Alat/Bahan untuk Kegiatan Kantor- Suvenir/Cendera Mata	512.000	512.000					
	Belanja Alat/Bahan untuk Kegiatan Kantor - Alat/Bahan untuk Kegiatan Kantor Lainnya	800.000	800.000			-	-	-
	Belanja Makanan dan Minuman Rapat	47.950.000	37.930.000			3.360.000	3.330.000	3.330.000




**KECAMATAN MENGWI
KABUPATEN BADUNG
TAHUN 2024**

7	KEGIATAN					22,22%	24,44%	24,44%	24,44%	28,89%	
	Pemberdayaan Lembaga Kemasyarakatan Tingkat Kecamatan	1.549.32									
	SUB KEGIATAN					29,88%	16,86%	49,30%	16,86%	3,95%	
1	Fasilitasi Pengembangan Usaha Ekonomi Masyarakat	Jumlah Laporan Fasilitasi Pengembangan Usaha Ekonomi Masyarakat	Laporan			2.171.200	2.388.000	2.388.000	2.388.000	2.822.200	
				Belanja Bahan-Bahan Bakar dan Pelumas		2.960.000	888.000	888.000	888.000	888.000	
				Belanja Alat/Bahan untuk Kegiatan Kantor-Alat Tulis Kantor		106.600	-	-	-	-	
				Belanja Alat/Bahan untuk Kegiatan Kantor- Kertas dan Cover		119.800	-	-	-	-	
				Belanja Alat/Bahan untuk Kegiatan Kantor - Bahan Cetak		434.200	-	-	-	434.200	
				Belanja Alat/Bahan untuk Kegiatan Kantor - Bahan Komputer		1.148.800	-	-	-	-	
				Belanja Makanan dan Minuman Rapat		5.000.000	1.500.000	1.500.000	1.500.000	1.500.000	



Tabel 2.7
Rencana Anggaran Sasaran dan Program
Kecamatan Mengwi Kabupaten Badung Tahun 2024

NO	PROGRAM	PAGU ANGGARAN	RENCANA ANGGARAN TRIWULAN				PENANGGUNG JAWAB
			1	2	3	4	
1	2	3	4	5			
I	Sasaran I	7.219.247.195	1.741.988.185	1.672.483.179	1.663.950.498	1.596.839.752	
1	Program Penyelenggaraan Pemerintahan dan Pelayanan Publik	6.675.261.614	1.741.988.185	1.672.483.179	1.663.950.498	1.596.839.752	Seksi Pemerintahan dan Pelayanan Administrasi Umum
2	Program Penyelenggaraan Pemerintahan Umum	543.985.581	18.830.200	207.748.737974	292.126.544	25.280.100	Seksi Ketentrman dan Ketertiban
II	Sasaran II	67.156.600	17.465.800	17.253.800	15.490.000	14.034.685	
3	Program Ketentrman dan Ketertiban Umum	67.156.600	17.465.800	17.253.800	15.490.000	14.034.685	Seksi Ketentrman dan Ketertiban
III	Sasaran III	15.795.215.329	1.351.880.230	4.508.392.446	962.900.575	830.455.032	
	Meningkatnya Kreativitas Seni dan Budaya						



**KECAMATAN MENGW
KABUPATEN BADUNG
TAHUN 2024**

NO	PROGRAM	PAGU ANGGARAN	RENCANA ANGGARAN TRIWULAN				PENANGGUNG JAWAB
			1	2	3	4	
1	2	3					5
4	Program Pemberdayaan Masyarakat Desa dan Kelurahan	15.795.215.329	1.351.880.230	4.508.392.446	962.900.575	830.455.032	Seksi Ekbang, PM dan Kelurahan
IV	Program Pendukung	42.768.031.456	16.189.341.787	13.966.507.676	10.025.755.665	2.586.426.328	
5	Penunjang Urusan Pemerintahan Daerah Kabupaten/Kota	42.680.675.784	16.189.341.787	13.945.558.140	9.997.025.065	2.548.750.792	-Subag Umum dan kepegawaian - Subag PKP
6	Program pembinaan dan Pengawasan Pemerintahan Desa	87.355.672	-	20.949.536	28.730.600	37.675.536	Seksi Pem
	TOTAL	65.849.650.580	19.300.676.002	20.164.637.101	12.668.096.738	5.353.679.661	



BAB III

PENUTUP

Dokumen Rencana Aksi Kinerja merupakan dokumen yang berisikan jadual rencana pelaksanaan perjanjian kinerja yang menyangkut sasaran strategis, program, kegiatan dan sub kegiatan dengan indikator dan target yang ditetapkan sesuai anggaran yang telah disetujui.

Rencana aksi pencapaian kinerja Tahun 2024 ini memiliki peran yang sangat penting dalam pelaksanaan seluruh kegiatan karena fungsinya sebagai panduan pelaksanaan program/kegiatan yang terkait langsung dengan Perjanjian Kinerja Sekretariat Daerah Kabupaten Badung Tahun 2024, serta sebagai tolok ukur dalam menilai keberhasilan pelaksanaan kegiatan dalam mendukung pencapaian kinerja.

Keberhasilan pencapaian kinerja sangat tergantung dari tingkat kematangan dalam penyusunan perencanaan. Perencanaan yang baik dapat dilihat dari alternatif terhadap langkah-langkah pelaksanaan kegiatan serta dapat mengantisipasi adanya permasalahan/ faktor penghambat yang timbul. Dengan tersusunnya rencana aksi pencapaian kinerja Sekretariat Daerah Kabupaten Badung Tahun 2024 ini, diharapkan setiap unsur dari satuan kerja benar-benar berkomitmen dan profesional dalam pelaksanaan kegiatan sehingga dapat merealisasikan apa yang telah ditargetkan

Mangupura, 1 Pebruari 2024

CAMAT MENGWI
KABUPATEN BADUNG,



LN YOMAN SUHARTANA, SSTP., MM

Pembina Tk. I

NIP. 19780606 199612 1 001

RENCANA AKSI

Tahun: 2024

No.	Tujuan/Sasaran/Prog./Keg./Sub. Keg.	Target/Rp.	Tw				2024
			I	II	III	IV	
1	TUJUAN: a. Terwujudnya Pemerintahan yang Baik dan Bersih						
	Tujuan indikator tidak ada.						
	SASARAN: Meningkatnya Pelayanan Publik Menuju Pelayanan Yang Prima dan berintegritas						
	Nilai Indeks Kepuasan Masyarakat Kecamatan	Target					
		Rp.	1.760.818.385	1.880.231.916	1.956.077.042	1.622.119.852	7.219.247.195
	PROGRAM: PROGRAM PENYELENGGARAAN PEMERINTAHAN DAN PELAYANAN PUBLIK						
	Persentase penyelenggaraan pemerintahan dan pelayanan publik	Target	26.10	25.05	24.93	23.92	100
		Rp.	1.741.988.185	1.672.483.179	1.663.950.498	1.596.839.752	6.675.261.614
	KEGIATAN: Penyelenggaraan Urusan Pemerintahan yang tidak Dilaksanakan oleh Unit Kerja Perangkat Daerah yang Ada di Kecamatan						
	Jumlah Dokumen dan Laporan pada Kegiatan Penyelenggaraan Urusan Pemerintahan yang Tidak Dilaksanakan oleh Unit Kerja Perangkat Daerah yang Ada di Kecamatan	Target	61.60	12.80	12.80	12.80	10
		Rp.	5.053.436	1.050.000	1.050.000	1.050.000	8.203.436
	SUBKEGIATAN: Peningkatan Efektifitas Pelaksanaan Pelayanan kepada Masyarakat di Wilayah Kecamatan						
	Jumlah Laporan Peningkatan Efektifitas Pelaksanaan Pelayanan Kepada Masyarakat di Wilayah Kecamatan	Target	61.60	12.80	12.80	12.80	04
		Rp.	5.053.436	1.050.000	1.050.000	1.050.000	8.203.436
	8203436	Rp.	5.053.436	1.050.000	1.050.000	1.050.000	8.203.436
	KEGIATAN: Pelaksanaan Urusan Pemerintahan yang Dilimpahkan kepada Camat						
	Jumlah Dokumen dan Laporan pada Kegiatan Pelaksanaan Urusan Pemerintahan yang Dilimpahkan kepada Camat	Target	26.05	25.07	24.94	23.94	13
		Rp.	1.736.934.749	1.671.433.179	1.662.900.498	1.595.789.752	6.667.058.178
	SUBKEGIATAN: Pelaksanaan Urusan Pemerintahan yang terkait dengan Pelayanan Perizinan Non Usaha						
	-Jumlah Dokumen Non Perizinan Usaha yang Dilaksanakan	Target	-	-	-	-	-
		Rp.	0	0	0	0	0
	SUBKEGIATAN: Pelaksanaan Urusan Pemerintahan yang terkait dengan Nonperizinan						
	Jumlah Laporan Pelaksanaan Non Perizinan pada Urusan Pemerintahan	Target	26.05	25.07	24.94	23.94	12

No.	Tujuan/Sasaran/Prog./Keg./Sub. Keg.	Target/Rp.	Tw				2024
			I	II	III	IV	
		Rp.	1.736.934.749	1.671.433.179	1.662.900.498	1.595.789.752	6.667.058.178
	6667058178	Rp.	1.736.934.749	1.671.433.179	1.662.900.498	1.595.789.752	6.667.058.178
PROGRAM: PROGRAM PENYELENGGARAAN URUSAN PEMERINTAHAN UMUM							
	Persentase penyelenggaraan urusan pemerintahan umum	Target	3.46	38.19	53.70	4.65	100%
		Rp.	18.830.200	207.748.737	292.126.544	25.280.100	543.985.581
KEGIATAN: Penyelenggaraan Urusan Pemerintahan Umum sesuai Penugasan Kepala Daerah							
	Jumlah Orang, Lembaga Masyarakat, Dokumen dan Laporan pada Kegiatan Penyelenggaraan Urusan Pemerintahan Umum Sesuai Penugasan Kepala Daerah	Target	3.46	38.19	53.70	4.65	151
		Rp.	18.830.200	207.748.737	292.126.544	25.280.100	543.985.581
SUBKEGIATAN: Pembinaan Persatuan dan Kesatuan Bangsa							
	Jumlah Orang yang Mengikuti Pembinaan Persatuan dan Kesatuan Bangsa	Target	0.17	40.14	57.85	1.84	150
		Rp.	792.700	191.248.737	275.626.544	8.780.100	476.448.081
	476448081	Rp.	792.700	191.248.737	275.626.544	8.780.100	476.448.081
SUBKEGIATAN: Pelaksanaan Tugas Forum Koordinasi Pimpinan di Kecamatan							
	-Jumlah Dokumen Tugas Forum Koordinasi Pimpinan di Kecamatan	Target	26.71	24.43	24.43	24.43	1
		Rp.	18.037.500	16.500.000	16.500.000	16.500.000	67.537.500
	67537500	Rp.	18.037.500	16.500.000	16.500.000	16.500.000	67.537.500
2	TUJUAN: Terwujudnya Ketentraman dan ketertiban masyarakat						
	Tujuan indikator tidak ada.						
SASARAN: Meningkatnya Ketentraman dan Ketertiban Umum di Kecamatan Mengwi							
	Persentase Laporan kejadian Ketentraman dan Ketertiban Umum di Kecamatan Mengwi	Target					
		Rp.	17.465.800	17.253.800	15.490.000	16.947.000	67.156.600
PROGRAM: PROGRAM KOORDINASI KETENTRAMAN DAN KETERTIBAN UMUM							
	Persentase ketentraman dan ketertiban umum di kecamatan mengwi	Target	26.01	25.69	23.07	25.24	100%
		Rp.	17.465.800	17.253.800	15.490.000	16.947.000	67.156.600
KEGIATAN: Koordinasi Penerapan dan Penegakan Peraturan Daerah dan Peraturan Kepala Daerah							
	Jumlah Laporan pada Kegiatan Koordinasi Penerapan dan Penegakan Peraturan Daerah dan Peraturan Kepala Daerah	Target	26.01	25.69	23.07	25.24	12
		Rp.	17.465.800	17.253.800	15.490.000	16.947.000	67.156.600

No.	Tujuan/Sasaran/Prog./Keg./Sub. Keg.	Target/Rp.	Tw				2024
			I	II	III	IV	
	SUBKEGIATAN: Koordinasi/Sinergi Dengan Perangkat Daerah yang Tugas dan Fungsinya di Bidang Penegakan Peraturan Perundang-Undangan dan/atau Kepolisian Negara Republik Indonesia						
	Jumlah Laporan Koordinasi/Sinergi dengan Perangkat Daerah yang Tugas dan Fungsinya di Bidang Penegakan Peraturan Perundang-Undangan dan/atau Kepolisian Negara Republik Indonesia	Target	26.01	25.69	23.07	25.24	12
		Rp.	17.465.800	17.253.800	15.490.000	16.947.000	67.156.600
	67156600	Rp.	17.465.800	17.253.800	15.490.000	16.947.000	67.156.600
3	TUJUAN: Terwujudnya Pelestarian Seni Dan Budaya Lokal						
	Tujuan indikator tidak ada.						
	SASARAN: Meningkatnya Kreativitas Serta Pelestarian Seni Dan Budaya						
	Persentase Kelompok Kesenian Yang Dibina	Target					
		Rp.	4.187.604.331	6.927.396.331	2.994.377.586	1.685.837.081	15.795.215.329
	PROGRAM: PROGRAM PEMBERDAYAAN MASYARAKAT DESA DAN KELURAHAN						
	-Persentase kegiatan pemberdayaan masyarakat di desa dan kelurahan	Target	2651	43.86	1896	10.67	100%
		Rp.	4.187.604.331	6.927.396.331	2.994.377.586	1.685.837.081	15.795.215.329
	KEGIATAN: Koordinasi Kegiatan Pemberdayaan Desa						
	Jumlah Lembaga Kemasyarakatan, Unit, Pokmas/Ormas, dan Laporan pada Kegiatan Koordinasi Kegiatan Pemberdayaan Desa	Target	6.94	12.31	31.10	49.66	30
		Rp.	160.781.308	285.186.981	720.661.555	1.150.644.381	2.317.274.225
	SUBKEGIATAN: Peningkatan Partisipasi Masyarakat dalam Forum Musyawarah Perencanaan Pembangunan di Desa						
	Jumlah Lembaga Kemasyarakatan Yang Berpartisipasi dalam Forum Musyawarah Perencanaan Pembangunan di Desa	Target	100	-	-	-	20
		Rp.	37.273.132	0	0	0	37.273.132
	37273132	Rp.	37.273.132	0	0	0	37.273.132
	SUBKEGIATAN: Peningkatan Efektifitas Kegiatan Pemberdayaan Masyarakat di Wilayah Kecamatan						
	Jumlah Laporan Peningkatan Efektifitas Kegiatan Pemberdayaan Masyarakat di Wilayah Kecamatan	Target	5.43	10.82	32.38	51.38	9
		Rp.	120.848.376	240.786.981	720.661.555	1.143.654.998	2.225.951.910
	2225951910	Rp.	120.848.376	240.786.981	720.661.555	1.143.654.998	2.225.951.910
	SUBKEGIATAN: Sinkronisasi Program Kerja dan Kegiatan Pemberdayaan Masyarakat yang Dilakukan oleh Pemerintah dan Swasta di Wilayah Kerja Kecamatan						

No.	Tujuan/Sasaran/Prog./Keg./Sub. Keg.	Target/Rp.	Tw				2024
			I	II	III	IV	
	Jumlah Dokumen Sinkronisasi Program Kerja dan Kegiatan Pemberdayaan Masyarakat yang Dilakukan oleh Pemerintah dan Swasta di Wilayah Kerja Kecamatan	Target	4.92	82.15	-	12.93	1
		Rp.	2.659.800	44.400.000	0	6.989.383	54.049.183
	54049183	Rp.	2.659.800	44.400.000	0	6.989.383	54.049.183
KEGIATAN: Kegiatan Pemberdayaan Kelurahan							
	Persentase kegiatan pemberdayaan di kelurahan	Target	29.88	49.30	16.86	3.95	100%
		Rp.	4.024.651.823	6.639.821.350	2.271.328.031	532.370.500	13.468.171.704
SUBKEGIATAN: Pembangunan Sarana dan Prasarana Kelurahan							
	Jumlah Sarana dan Prasarana Kelurahan yang Terbangun	Target	21.04	74.71	4.25	-	105
		Rp.	1.188.927.722	4.220.817.465	239.851.020	0	5.649.596.207
	5649596207	Rp.	1.188.927.722	4.220.817.465	239.851.020	0	5.649.596.207
SUBKEGIATAN: Pemberdayaan Masyarakat di Kelurahan							
	Jumlah Pokmas dan Ormas yang Melaksanakan Pemberdayaan Masyarakat di Kelurahan	Target	35.92	31.13	26.14	6.82	10
		Rp.	2.787.380.801	2.415.643.885	2.028.147.011	529.040.500	7.760.212.197
	7760212197	Rp.	2.787.380.801	2.415.643.885	2.028.147.011	529.040.500	7.760.212.197
SUBKEGIATAN: Peningkatan Partisipasi Masyarakat dalam Forum Musyawarah Perencanaan Pembangunan di Kelurahan							
	-	Target	82.83	5.76	5.71	5.71	10
		Rp.	48.343.300	3.360.000	3.330.000	3.330.000	58.363.300
	58363300	Rp.	48.343.300	3.360.000	3.330.000	3.330.000	58.363.300
KEGIATAN: Pemberdayaan Lembaga Kemasyarakatan Tingkat Kecamatan (Urusan Pemberdayaan Masyarakat Dilaksanakan oleh Kecamatan bagi Pemerintah Kota yang Tidak Memiliki Desa)							
	-	Target	22.22	24.44	24.44	28.89	-
		Rp.	2.171.200	2.388.000	2.388.000	2.822.200	9.769.400
SUBKEGIATAN: Fasilitasi Pengembangan Usaha Ekonomi Masyarakat							
	Jumlah Laporan Fasilitasi Pengembangan Usaha Ekonomi Masyarakat	Target	22.222	24.44	24.44	28.89	1
		Rp.	2.171.200	2.388.000	2.388.000	2.822.200	9.769.400
	9769400	Rp.	2.171.200	2.388.000	2.388.000	2.822.200	9.769.400